


**BELLSHILL ACADEMY MODERN LANGUAGES**  
**DEPARTMENT**



**S1 FRENCH**

**VOCABULARY BOOKLET**

## TOPIC 1: SELF

### GREETINGS

Bonjour	Hello/Good day
Bonsoir	Good evening
Salut	Hello / Hi
Ça va?	How are you?
Oui, ça va	I'm OK
comme ci, comme ça	so-so
bof	so-so
pas mal	not bad
ça va bien merci	I'm fine thanks
ça va très bien	I'm really well
ça va mal	I'm not good
Au revoir	goodbye
bonsoir	goodbye / hello in the evening
bonne nuit	good night
à bientôt	see you soon
à demain	see you tomorrow
oui	yes
non	no
s'il vous plait	please
merci	thank you

### NAME / AGE / WHERE YOU LIVE

Comment t'appelles-tu?	What are you called?
Je m'appelle ____	I am called ____
Quel est ton nom?	What is your name?
Mon nom est ____	My name is ____
Quel âge as-tu?	How old are you?
J'ai ____ ans	I am ____ years old
Où habites-tu?	Where do you live?
J'habite à ____ (en Ecosse)	I live in ____ (in Scotland)

### NUMBERS 1-12

zéro	zero	neuf	nine
un	one	dix	ten
deux	two	onze	eleven
trois	three	douze	twelve
quatre	four		
cinq	five		
six	six		
sept	seven		
huit	eight		

## CLASSROOM OBJECTS

Qu'est-ce que c'est?  
C'est un / une...

What is this?  
It's a...

un cahier  
un livre  
un crayon  
un stylo  
un stylo à bille  
un taille-crayon  
un feutre  
un cartable

a jotter  
a book  
a pencil  
a pen  
a ballpoint pen  
a pencil sharpener  
a felt-tip pen  
a schoolbag

une gomme  
une règle  
une trousse  
une cassette  
une calculatrice

a rubber  
a ruler  
a pencil case  
a cassette  
a calculator

As-tu un / une... ?  
Oui, j'ai un / une... ?  
Non, je n'ai pas de...

Do you have a... ?  
Yes, I have a...  
No, I don't have any...

## FRENCH ALPHABET

<b>a</b>	ah	<b>g</b>	j'ai	<b>m</b>	emm	<b>s</b>	ess	<b>y</b>	ee-grec
<b>b</b>	bay	<b>h</b>	ash	<b>n</b>	enn	<b>t</b>	tay	<b>z</b>	zed
<b>c</b>	say	<b>i</b>	ee	<b>o</b>	oh	<b>u</b>	ooh		
<b>d</b>	day	<b>j</b>	jee	<b>p</b>	pay	<b>v</b>	vay		
<b>e</b>	euh	<b>k</b>	kah	<b>q</b>	coo	<b>w</b>	doob-le-vay		
<b>f</b>	eff	<b>l</b>	ell	<b>r</b>	err	<b>x</b>	eeks		

Comment ça s'écrit?  
Ça s'écrit...  
Il y a un "e"?  
Oui, il y a un "e"  
Non, il n'y a pas de « e »  
Oui, c'est ça  
Non, c'est faux

How do you spell that?  
That's spelled...  
Is there an "e"?  
Yes, there is an "e"  
No, there isn't an « e »  
Yes, that's right  
No, that's wrong

## Qu'est-ce que tu as dans ton sac?

Dans mon sac, j'ai...

What do you have in your bag?  
In my bag I have \_\_\_\_

Avez-vous \_\_\_\_ ?  
As-tu \_\_\_\_ ?  
J'ai besoin d'un / d'une \_\_\_\_  
J'ai perdu mon / ma \_\_\_\_  
J'ai oublié mon / ma \_\_\_\_

Do you have \_\_\_\_? (polite)  
Do you have \_\_\_\_? (informal)  
I need a \_\_\_\_  
I have lost my \_\_\_\_  
I have forgotten my \_\_\_\_

## **NUMBERS 13-31**

treize	thirteen	vingt-trois	twenty-three
quatorze	fourteen	vingt-quatre	twenty-four
quinze	fifteen	vingt-cinq	twenty-five
seize	sixteen	vingt-six	twenty-six
dix-sept	seventeen	vingt-sept	twenty-seven
dix-huit	eighteen	vingt-huit	twenty-eight
dix-neuf	nineteen	vingt-neuf	twenty-nine
vingt	twenty	trente	thirty
vingt et un	twenty-one	trente et un	thirty-one
vingt-deux	twenty-two		

## **DAYS OF THE WEEK**

les jours	days
lundi	Monday
mardi	Tuesday
mercredi	Wednesday
jeudi	Thursday
vendredi	Friday
samedi	Saturday
dimanche	Sunday

## **MONTHS OF THE YEAR**

les mois	months
janvier	January
février	February
mars	March
avril	April
mai	May
juin	June
juillet	July
août	August
septembre	September
octobre	October
novembre	November
décembre	December

## **DATES & BIRTHDAYS**

Quelle est la date aujourd'hui?	What is the date today?
Aujourd'hui c'est le ____ ____	Today is the ____ ____
Aujourd'hui c'est le vingt août	Today is the 20th August
Aujourd'hui c'est vendredi, vingt août	Today is Friday, 20th August
demain	tomorrow
hier	yesterday

Quelle est la date de ton anniversaire?	When is your birthday?
Mon anniversaire, c'est le ____ ____	My birthday is on the ____ ____
Bon anniversaire!	Happy birthday!

## **COUNTRIES**

le Luxembourg  
le Pays de Galles  
le Portugal  
le Danemark  
le Canada  
le Japon

Luxembourg  
Wales  
Portugal  
Denmark  
Canada  
Japan

(masculine)

la France  
la Belgique  
la Suisse  
la Suède  
la Russie  
la Grande-Bretagne

France  
Belgium  
Switzerland  
Sweden  
Russia  
Great Britain

(feminine)

l'Ecosse  
l'Angleterre  
l'Irlande  
l'Irlande du Nord  
l'Espagne  
l'Italie  
l'Allemagne  
l'Autriche  
l'Australie

Scotland  
England  
Ireland  
Northern Ireland  
Spain  
Italy  
Germany  
Austria  
Australia

les Pays-Bas  
les Etats-Unis

the Netherlands  
the United States

(plural)

## **WHERE YOU LIVE**

Où habites-tu?

J'habite au (+masc country)  
en (+fem country)  
aux (+plural country)

Where do you live?

I live in \_\_\_\_

D'où viens-tu?

Je viens du (+masc country)  
de la (+fem country)  
des (+plural country)

Where do you come from?

I come from \_\_\_\_

Où es-tu né(e)?

Je suis né(e) au/en/aux \_\_\_\_

Where were you born ?

I was born in \_\_\_\_

## NATIONALITIES

Tu es de quelle nationalité ?  
Je suis \_\_\_\_

What nationality are you ?  
I am \_\_\_\_

<u>Masculine</u>	<u>Feminine</u>	<u>Meaning</u>
français	française	French
écossais	écossaise	Scottish
anglais	anglaise	English
irlandais	irlandaise	Irish
japonais	japonaise	Japanese
gallois	galloise	Welsh
chinois	chinoise	Chinese
danois	danoise	Danish
allemand	allemande	German
espagnol	espagnole	Spanish
américain	américaine	American
canadien	canadienne	Canadian
italien	italienne	Italian
belge	belge	Belgian
suisse	suisse	Swiss
russe	russe	Russian
britannique	britannique	British

## COLOURS

C'est de quelle couleur?  
C'est \_\_\_\_ (use masculine form)  
C'est un crayon bleu  
C'est une règle bleue

What colour is that?  
It's \_\_\_\_  
It's a blue pencil  
It's a blue ruler

<u>MASCULINE</u>	<u>FEMININE</u> (usually add "e" if not there already)	<u>MASC PLURAL</u> (usually add "s" if not there already)	<u>FEM PLURAL</u> (usually add "es" if not there already)	<u>MEANING</u>
bleu	bleu <u>e</u>	bleu <u>s</u>	bleu <u>es</u>	blue
vert	vert <u>e</u>	vert <u>s</u>	vert <u>es</u>	green
brun	brun <u>e</u>	brun <u>s</u>	brun <u>es</u>	brown
noir	noir <u>e</u>	noir <u>s</u>	noir <u>es</u>	black
gris	gris <u>e</u>	gris	gris <u>es</u>	grey
rouge	rouge	rouge <u>s</u>	rouge <u>s</u>	red
jaune	jaune	jaune <u>s</u>	jaune <u>s</u>	yellow
rose	rose	rose <u>s</u>	rose <u>s</u>	pink
blanc	blanc <u>he</u>	blanc <u>s</u>	blanc <u>hes</u>	white
violet	violet <u>te</u>	violet <u>s</u>	violet <u>tes</u>	purple
orange	orange	orange	orange	orange
marron	marron	marron	marron	brown

## TOPIC 2: FAMILY & PETS

### BROTHERS & SISTERS

As-tu des frères et des soeurs?	Do you have any brothers and sisters ?
Oui, j'ai ____	Yes, I have ____
un frère	a brother
un demi-frère	a half-brother / a step-brother
deux frères	2 brothers
une soeur	a sister
une demi-sœur	a half-sister / a step-sister
deux sœurs	2 sisters
Non, je n'ai pas de frères et sœurs	No I don't have any brothers and sisters
je suis enfant unique	I am an only child
je suis fils unique	I am an only son
je suis fille unique	I am an only daughter

### OTHER FAMILY MEMBERS

mon père	my dad
ma mère	my mum
papa	dad
maman	mum
mes parents	my parents
mon frère	my brother
ma sœur	my sister
mon grand-père	my grandpa
ma grand'mère	my gran
mes grands-parents	my grandparents
mon oncle	my uncle
ma tante	my aunt
mon cousin	my cousin (male)
ma cousine	my cousin (female)
mon neveu	my nephew
ma nièce	my niece
mon fils	my son
ma fille	my daughter
mon ami(e)	my friend
mon copain	my pal (m)
ma copine	my pal (f)

### **Il y a combien de personnes dans ta famille?**

(How many people are there in your family ?)

### **Dans ma famille il y a quatre personnes: mon père, ma mère, ma sœur et moi**

(In my family there are 4 people : my dad, my mum, my sister and me)

## **Grammar: POSSESSIVE ADJECTIVES**

Words for MY / YOUR / HIS / HER change depending on the gender of the word that comes after them:

e.g. my brother = **mon** frère  
my sister = **ma** soeur

	<u>Masculine</u>	<u>Feminine</u>	<u>Plural</u>
<b>MY</b>	mon	ma	mes
<b>YOUR</b>	ton	ta	tes
<b>HIS / HER</b>	son	sa	ses

## **PETS**

As-tu un animal à la maison ?

Non, je n'ai pas d'animal

Oui, j'ai \_\_\_\_

un chat

un chien

un hamster

un cheval

un cobaye

un cochon d'Inde

un lapin

un serpent

un oiseau

un perroquet

un poisson

un poisson rouge

une perruche

une araignée

une tortue

une souris

Do you have a pet at home ?

No I don't have a pet

Yes, I have \_\_\_\_

a cat

a dog

a hamster

a horse

a guinea pig

a guinea pig

a rabbit

a snake

a bird

a parrot

a fish

a goldfish

a budgie

a spider

a tortoise

a mouse

j'adore les \_\_\_\_

je déteste les \_\_\_\_

I love \_\_\_\_

I hate \_\_\_\_

NB plurals are normally made by adding « s », except with: cheval → chev**aux**  
oiseau → ois**eaux**



## DESCRIBING YOUR APPEARANCE

Tes yeux sont de quelle couleur?  
Tes cheveux sont comment?

What colour are your eyes ?  
What is your hair like?

### EYES

J'ai \_\_\_\_  
les yeux bleus  
les yeux verts  
les yeux marron  
les yeux bruns  
les yeux noisette  
les yeux gris

I have \_\_\_\_  
blue eyes  
green eyes  
brown eyes  
brown eyes  
hazel eyes  
grey eyes

les yeux bleu **foncé**  
les yeux bleu **clair**

**dark** blue eyes  
**light** blue eyes

### HAIR

J'ai \_\_\_\_  
les cheveux noirs  
les cheveux bruns  
les cheveux châains  
les cheveux blonds  
les cheveux roux

I have \_\_\_\_  
black hair  
brown hair  
light brown hair  
blonde hair  
red hair

les cheveux longs  
les cheveux mi-longs  
les cheveux courts

long hair  
medium-length hair  
short hair

les cheveux raides  
les cheveux bouclés  
les cheveux frisés  
les cheveux en queue de cheval

straight hair  
wavy hair  
curly hair  
a pony tail

### Examples

j'ai les cheveux courts, raides et noirs  
j'ai les cheveux mi-longs et bruns

I have short, straight black hair  
I have medium-length brown hair

### More hair expressions

mon père a une barbe  
mon oncle a une moustache  
mon grand-père est chauve

my dad has a beard  
my uncle has a moustache  
my grandpa is bald

### Avoir = to have

j'ai	I have	nous avons	we have
tu as	you have	vous avez	you have
il a	he has	ils ont	they have
elle a	she has	elles ont	they have
on a	we have		

## HEIGHT

Je suis grand(e)  
petit(e)  
de taille moyenne

I am tall  
small/short  
medium height

## BUILD

Je suis gros(se)  
mince  
maigre  
ni gros(se) ni mince

I am fat  
thin  
skinny  
neither fat nor thin

## EXTRA WORDS

un peu  
assez  
très  
trop

a bit  
quite  
very  
too

### Être = to be

je suis	I am	nous sommes	we are
tu es	you are	vous êtes	you are
il est	he is	ils sont	they are
elle est	she is	elles sont	they are
on est	we are		

## DESCRIBING YOUR PERSONALITY

Tu es comment?  
Je suis \_\_\_\_

What sort of person are you?  
I am \_\_\_\_

<u>Masculine</u>	<u>Feminine</u>	<u>Meaning</u>
bavard	bavarde	chatty
intelligent	intelligente	clever / intelligent
méchant	méchante	nasty / bad
idiot	idiote	daft
marrant	marrante	fun / funny
ennuyeux	ennuyeuse	boring
paresseux	paresseuse	lazy
sportif	sportive	sporty
timide	timide	shy
énorme	énorme	huge
féroce	féroce	ferocious
sympa	sympa	nice

## GRAMMAR 1: REGULAR -ER VERBS

You will need to know all of the following verbs:

adorer	to love	fermer	to close
aimer	to like	gagner	to win/earn
allumer	to switch on	habiter	to live
arrêter	to stop	inviter	to invite
arriver	to arrive	jouer	to play
attraper	to catch	manger	to eat
changer	to change	oublier	to forget
chanter	to sing	parler	to speak
chercher	to look for	porter	to wear/carry
continuer	to continue	préparer	to prepare
danser	to dance	quitter	to leave
dessiner	to draw	regarder	to watch
détester	to hate	rester	to stay
distribuer	to give out	tourner	to turn
donner	to give	travailler	to work
écouter	to listen	traverser	to cross
entrer	to go in / enter	trouver	to find
essayer	to try	visiter	to visit

### Remember how to make up the verb:

There are 2 steps:      **Step 1**      =      **Take off the "ER"**  
                                         **Step 2**      =      **Add on a new ending**

The ending depends on who is "doing the verb":

For:	je	(I)	add	<u>e</u>
	tu	(you)	add	<u>es</u>
	il	(he)	add	<u>e</u>
	elle	(she)	add	<u>e</u>
	on	(one/we)	add	<u>e</u>
	nous	(we)	add	<u>ons</u>
	vous	(you) pl	add	<u>ez</u>
	ils	(they) m	add	<u>ent</u>
	elles	(they) f	add	<u>ent</u>

Other hints:      For 1 person or thing (eg Sophie / the teacher / the train)      add e  
                                 For more than 1 person/thing (eg the pupils / the tourists)      add ent  
                                 For the word "everyone" (tout le monde)      add e

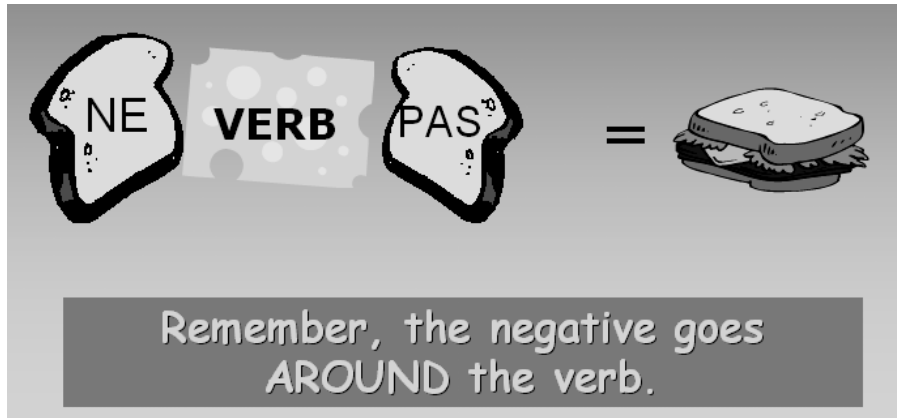
## MAKING SENTENCES NEGATIVE:

To make a sentence negative means to add in “not / n’t”

In French, you need 2 words:

ne	...	pas
----	-----	-----

You put these 2 words **BEFORE** and **AFTER** the verb to change the meaning to “not”.



\* Remember: **MAKE A VERB SANDWICH!!!**

\* Careful: If the VERB starts with a vowel or a silent “h”, the NE changes into **N’**

## TOPIC 3: SCHOOL

### CLASSROOM COMMANDS

entrez	come in
sortez	on you go (leaving)
taisez-vous	Be quiet
silence, s'il vous plaît !	Quiet please !
écoutez	Listen
écrivez	Write
écrivez la date	Write the date
lisez	Read
parlez	Speak
dessinez	Draw
répétez	Repeat
répondez	Answer
distribuez les livres	Give out the books
ouvrez vos cahiers	Close your jotters
ouvrez les livres	Open the books
fermez les livres	Close the books
tournez à la page dix	Turn to page 10
venez-ici	Come here
levez-vous	Stand up
asseyez-vous	Sit down
dépêchez-vous	Hurry up
travaillez à deux	Work in pairs
rangez vos affaires	Tidy up your things

### SCHOOL SUBJECTS

le français	French
le dessin	art
le latin	Latin
le sport	PE
l'anglais	English
l'histoire	history
l'histoire-géo	social subjects
l'informatique	IT
l'éducation physique	PE
l'EPS (éducation physique et sportive)	PE
l'allemand	German
l'espagnol	Spanish
l'italien	Italian
l'art	art
l'instruction civique	PSE

la musique	music
la biologie	biology
la chimie	chemistry
la physique	physics
la gymnastique	PE
la géographie	geography
la technologie	technical studies

les sciences	science
les sciences naturelles	biology
les maths	maths
les cours commerciaux	business studies
les travaux manuels	technical
les arts ménagers	home economics
les arts dramatiques	drama
les études modernes	modern studies

### **Saying what subjects you do**

When you want to tell someone what subjects you do at school you use the phrase:

**Je fais de ...**

If the subject is a **le** word (masculine) de changes to **du** e.g. Je fais **du** français

If the subject is a **la** word (feminine) de changes to **de la** e.g. Je fais **de la** musique

If the subject begins with a vowel de changes to **de l'** e.g. Je fais **de l'**histoire

If the subject is a **les** word (plural) de changes to **des** e.g. Je fais **des** maths

### **Faire = to do**

je fais	I do	nous faisons	we do
tu fais	you do	vous faites	you do
il fait	he does	ils font	they do
elle fait	she does	elles font	they do
on fait	we do		

### **LIKES AND DISLIKES**

j'aime...	I like...
j'adore...	I love...
je n'aime pas...	I don't like...
je déteste...	I hate...
je préfère...	I prefer...

ma matière préférée est...	my favourite subject is...
ma matière favorite est...	my favourite subject is...

## **REASONS FOR LIKING**

c'est utile

c'est pratique

c'est intéressant

c'est amusant

c'est rigolo

c'est facile

c'est génial

c'est super

it's useful

it's practical / handy

it's interesting

it's fun

it's fun

it's easy

it's great

it's fantastic / super

le prof est bon

le prof est sympa

the teacher is good

the teacher is nice

je suis fort(e) en...

I am good at...

c'est OK

ça va

c'est comme ci comme ça

bof!

c'est pas mal

it's OK

it's OK

it's so-so

it's not bad / it's so-so

it's not bad

## **REASONS FOR DISLIKING**

c'est ennuyeux

c'est barbant

c'est moche

c'est inutile

c'est difficile

c'est fatigant

c'est une perte de temps

it's boring

it's boring

it's rotten

it's useless

it's difficult

it's tiring

it's a waste of time

le prof est (trop) strict / sévère

le prof est ennuyeux

the teacher is (too) strict

the teacher is boring

je suis nul(le) en...

I am terrible at...

## **WHAT YOU ARE LIKE AS A PUPIL**

je suis bavard(e)

je suis travailleur / travailleuse

je suis paresseux / paresseuse

je perturbe la classe

I am chatty

I am hard-working

I am lazy

I disrupt the class

## **YEAR GROUPS**

Dans quelle classe es-tu ?

je suis en cinquième

je suis en quatrième

je suis en troisième

je suis en seconde

je suis en première

je suis en terminale

What class (year) are you in ?

I am in first year

I am in second year

I am in third year

I am in fourth year

I am in fifth year

I am in sixth year

## TELLING THE TIME (12-Hour Clock)

Quelle heure est-il?

What time is it ?

Il est \_\_\_ heures

It is \_\_\_ o'clock

Tu te lèves à quelle heure ?

What time do you get up at?

Tu quittes la maison à quelle heure?

What time do you leave the house at?

À sept heures

At 7 o'clock

à sept heures cinq

at 5 past 7

à sept heures dix

at 10 past 7

à sept heures et quart

at quarter past 7

à sept heures vingt

at 20 past 7

à sept heures vingt-cinq

at 25 past 7

à sept heures et demie

at half past 7

à huit heures moins vingt-cinq

at 25 to 8

à huit heures moins vingt

at 20 to 8

à huit heures moins le quart

at quarter to 8

à huit heures moins dix

at 10 to 8

à huit heures moins cinq

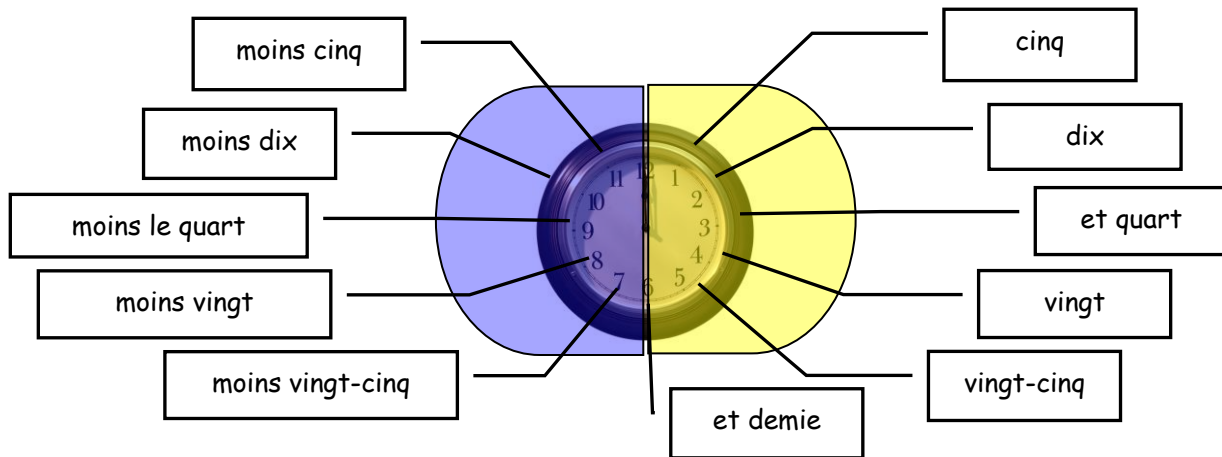
at 5 to 8

à midi

at midday

à minuit

at midnight



## TIME (24-Hour Clock)

01.00	une heure
02.00	deux heures
03.00	trois heures
04.00	quatre heures
05.00	cinq heures
06.00	six heures
07.00	sept heures
08.00	huit heures
09.00	neuf heures
10.00	dix heures
11.00	onze heures
12.00	douze heures
13.00	treize heures
14.00	quatorze heures
15.00	quinze heures
16.00	seize heures
17.00	dix-sept heures

18.00	dix-huit heures
19.00	dix-neuf heures
20.00	vingt heures
21.00	vingt et une heures
22.00	vingt-deux heures
23.00	vingt-trois heures
24.00	vingt-quatre heures



## **MINUTES**

With 24-hour clock times, the minutes are simply added on after the word « heures ». We never use “quarter past” or “five to”, but simply “quinze” and “cinquante-cinq”

### **Examples:**

02.36	deux heures trente-six
13.58	treize heures cinquante-huit
21.24	vingt et une heures vingt-quatre
17.15	dix-sept heures quinze
11.30	onze heures trente

## **YOUR SCHOOL TIMETABLE**

il y a six cours par jour	there are six lessons per day
les cours commencent à...	Lessons start at...
le premier cours commence à...	the first lesson starts at...
le deuxième cours	the second lesson
la récréation est à...	the interval is at...
le troisième cours	the third lesson
le quatrième cours	the fourth lesson
l'heure du déjeuner commence à	the lunch hour starts at...
le cinquième cours	the fifth lesson
le sixième cours	the sixth lesson
les cours finissent à...	lessons finish at...
le cours de maths commence à...	the maths lessons starts at...
nous avons un cours de français	we have a French lesson
nous commençons par...	we start with...
le premier cours c'est l'anglais	the first lesson is English
j'ai une heure de musique	I have an hour (a lesson) of music
après	after(wards)
ensuite	next
puis	then
finalement	finally
aujourd'hui	today
le matin	in the morning
l'après-midi	in the afternoon

## **ROOMS**

c'est en quelle salle?	what room is it in?
c'est en salle 2	it's in room 2
c'est au labo	it's in the lab
sur le terrain de sport	on the sports field
dans la salle de gym	in the gym

## **TEACHERS**

monsieur (M.)	Mr
madame (Mme.)	Mrs
mademoiselle (Mlle.)	Miss
il/elle est mon prof de...	He/She is my ___ teacher
j'ai français avec M./Mme. ...	I have French with Mr/Mrs ...

## **QUESTIONS AND ANSWERS ABOUT SCHOOL**

- Q : Comment s'appelle ton collège ?      What is your school called ?  
A: Mon college s'appelle...              My school is called...
- Q: C'est quelle sorte de collège ?      What sort of school is it ?  
A: C'est un college mixte              It's a comprehensive school
- Q: Il y a combien de profs?              How many teachers are there ?  
A: Il y a \_\_\_ profs environ              There are about \_\_\_ teachers
- Q : Il y a combien d'élèves ?              How many pupils are there ?  
A: Il y a \_\_\_ élèves environ              There are about \_\_\_ pupils
- Q : Il y a combien de cours par jour ?      How many lessons are there per day ?  
A: Il y a \_\_\_ cours par jour              There are \_\_\_ lessons per day
- Q : Combien de matières fais-tu ?              How many subjects do you do?  
A: Je fais \_\_\_ matières              I do \_\_\_ subjects
- Q: Quelles matières fais-tu?              What subjects do you do ?  
A: Je fais du/de la/de l'/des...              I do ...
- Q : Quelles matières aimes-tu ?              What subjects do you like ?  
A: J'aime ...              I like...
- Q: Quelles matières n'aimes-tu pas?      What subjects do you not like ?  
A: Je n'aime pas...              I don't like...
- Q : Quelle est ta matière préférée ?              What is your favourite subject ?  
A: Ma matière préférée est...              My favourite subject is...
- Q : Tu as beaucoup de devoirs ?              Do you have lots of homework ?  
A: Oui, j'ai \_\_\_ heures de devoirs par jour      Yes I have \_\_\_ hours of homework per day

## **YOUR SCHOOL DAY**

- |                                   |                          |
|-----------------------------------|--------------------------|
| Je quitte la maison               | I leave the house        |
| J'arrive au collège               | I arrive at school       |
| je parle avec mes copains/copines | I talk to my friends     |
| j'écoute le professeur            | I listen to the teacher  |
| je travaille à l'ordinateur       | I work on the computer   |
| je mange à la cantine             | I eat in the dinner hall |
| je joue avec mes copains/copines  | I play with my friends   |
| j'écris dans mon cahier           | I write in my jotter     |
| je lis mon livre                  | I read my book           |

## **WHAT YOU WEAR TO SCHOOL**

Pour aller au collège je porte...  
un uniforme  
c'est-à-dire  
pour aller en ville je porte...  
pour aller au centre sportif je porte...

To go to school I wear...  
a uniform  
that is...  
To go into town I wear...  
To go to the sports centre I wear...

un pantalon  
un jean  
un collant  
un polo  
un pull / un pullover  
un sweat  
un tee-shirt  
un blouson  
un survêtement  
un chapeau  
un chemisier

trousers  
jeans  
tights  
polo shirt  
jumper  
sweatshirt  
T-shirt  
jacket  
tracksuit  
hat  
blouse

une chemise  
une cravate  
une jupe  
une robe  
une veste

shirt  
tie  
skirt  
dress  
blazer/jacket

des baskets  
des chaussures  
des chaussettes  
des bottes  
des tennis

trainers  
shoes  
socks  
boots  
tennis shoes / gym shoes

## **COLOURS / PATTERNS**

bleu clair  
bleu marine  
vert foncé  
rouge bordeaux  
à rayures  
à carreaux

light blue  
navy blue  
dark green  
burgundy / maroon  
striped  
checked

## TOPIC 4: LEISURE

Qu'est-ce que tu fais comme sports?

What sports do you do?

### SPORTS WITH JOUER

le foot(ball)	football
le tennis	tennis
le golf	golf
le volley	volleyball
le basket	basketball
le ping pong	table tennis
le tennis de table	table tennis
le rugby	rugby
le badminton	badminton
le hockey (sur glace)	(ice) hockey
le handball	handball
le snooker	snooker
les boules	bowls
les fléchettes	darts
les cartes	cards

#### JOUER = to play

je joue	=	I play
tu joues	=	you play
il joue	=	he plays
elle joue	=	she plays
on joue	=	we play
nous jouons	=	we play
vous jouez	=	you play
ils jouent	=	they play
elles jouent	=	they play

For masculine sports use **au** after the verb:

**le** football → je joue **au** foot I play football

For plural sports use **aux** after the verb:

**les** boules → je joue **aux** boules I play bowls

### SPORTS WITH FAIRE

le patin sur glace	ice skating
le cyclisme	cycling
le vélo	cycling
le jogging	jogging
le judo	judo
le ski	skiing
le surf	surfing
le skate	skateboarding
le roller	rollerblading
le VTT	mountain biking
la natation	swimming
la voile	sailing
la boxe	boxing
la gymnastique	gymnastics
la danse	dancing
l'athlétisme	athletics
l'équitation	horseriding
l'escalade	climbing

#### FAIRE = to do

je fais	=	I do
tu fais	=	you do
il fait	=	he does
elle fait	=	she does
on fait	=	we do
nous faisons	=	we do
vous faites	=	you do
ils font	=	they do
elles font	=	they do

For masculine sports use **du** after the verb:

**le** ski → je fais **du** ski I go skiing

For feminine sports use **de la** after the verb:

**la** natation → je fais **de la** natation I go swimming

For sports starting with l' use **de l'** after the verb:

**l'**équitation → je fais **de l'**équitation I go horseriding

### **SAYING HOW OFTEN**

Combien de fois par semaine ?

une fois par semaine

deux fois par semaine

trois fois

tous les jours

How many times a week ?

once a week

twice a week

three times

every day

### **LIKES & DISLIKES**

j'aime

j'adore

je préfère

je n'aime pas

je déteste

I like

I love

I prefer

I don't like

I hate

### **OPINIONS ABOUT HOBBIES**

bof!

C'est .....

amusant

génial

super

pas mal

ennuyeux

dangereux

nul

it's ok

It's .....

fun

wonderful

super

not bad

boring

dangerous

dull

### **OTHER HOBBIES**

aller à la pêche

aller au cinéma

aller au McDo

aller en ville

écouter de la musique

faire des courses

faire du bricolage

faire du sport

faire du vélo

jouer à l'ordinateur

lire des livres

regarder la télé

going fishing

going to the cinema

going to McDonalds

going into town

listening to music

going for the shopping

making things / DIY

doing sport

doing cycling

playing on the computer

reading books

watching TV

## SAYING WHEN YOU DO HOBBIES

le matin

l'après-midi

le soir

la nuit

in the morning

in the afternoon

in the evening

at night

## SAYING WHO YOU DO HOBBIES WITH

avec mes copains

avec mes parents

avec mon frère

avec ma soeur

tout(e) seul(e)

with my friends

with my parents

with my brother

with my sister

all on my own

## THE WEATHER

Quel temps fait-il?

Il fait beau

Il fait mauvais

Il fait chaud

Il fait froid

Il fait du soleil / Il y a du soleil

Il fait du vent / Il y a du vent

Il fait du brouillard / Il y a du brouillard

Il y a des nuages

Il y a des orages

Il pleut

Il neige

What is the weather like?

It's nice weather

It's bad weather

It's warm

It's cold

It's sunny

It's windy

It's foggy

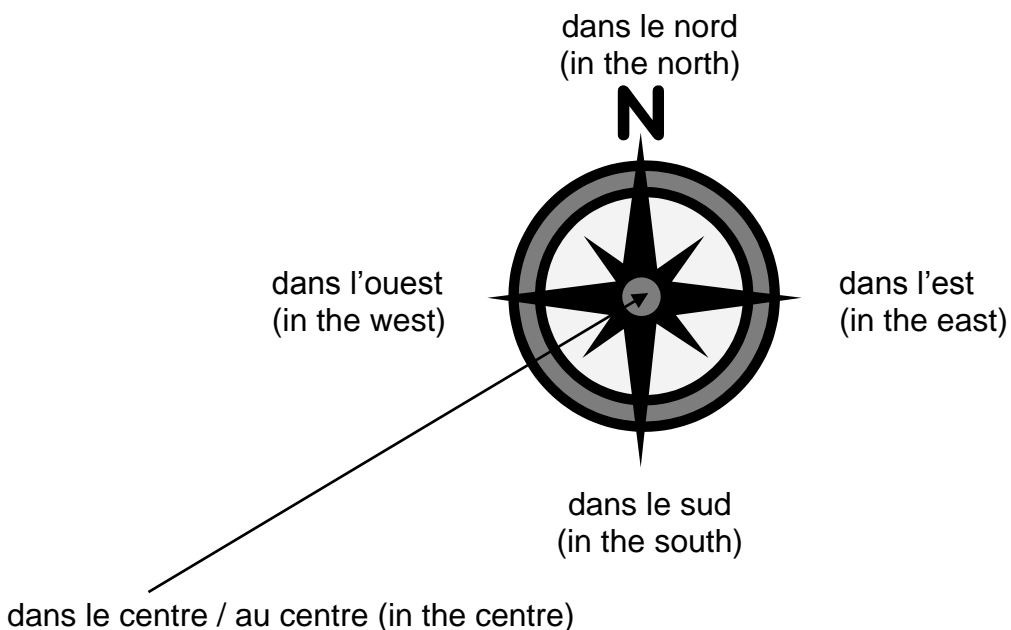
It's cloudy

It's stormy

It's raining

It's snowing

## POINTS OF THE COMPASS



## GRAMMAR 2: REGULAR -IR / -RE VERBS

### -IR VERBS

You will need to know the following verbs:

finir	to finish
choisir	to choose
rougir	to blush
grossir	to put on weight
punir	to punish

### Remember how to make up the verb:

There are 2 steps:            Step 1            =            Take off the "IR"  
                                         Step 2            =            Add on a new ending

The ending depends on who is "doing the verb":

For:	je	(I)	add	<u>is</u>
	tu	(you)	add	<u>is</u>
	il	(he)	add	<u>it</u>
	elle	(she)	add	<u>it</u>
	on	(one/we)	add	<u>it</u>
	nous	(we)	add	<u>issons</u>
	vous	(you) pl	add	<u>issez</u>
	ils	(they) m	add	<u>issent</u>
	elles	(they) f	add	<u>issent</u>

Other hints:            For 1 person or thing (eg Sophie / the teacher / the train)    add it  
                                 For more than 1 person/thing (eg the pupils / the tourists)    add issent  
                                 For the word "everyone" (tout le monde)                            add it

### Example:

#### FINIR            =            TO FINISH

je finis	I finish
tu finis	you finish
il finit	he finishes
elle finit	she finishes
on finit	we finish / one finishes
nous finissons	we finish
vous finissez	you finish
ils finissent	they finish
elles finissent	they finish

## -RE VERBS

You will need to know the following verbs:

vendre	to sell
attendre	to wait
entendre	to hear
perdre	to lose
répondre	to answer

### Remember how to make up the verb:

There are 2 steps:      **Step 1**      =      **Take off the "RE"**  
                                 **Step 2**      =      **Add on a new ending**

The ending depends on who is "doing the verb":

For:	je	(I)	add	<u>s</u>
	tu	(you)	add	<u>s</u>
	il	(he)	add	-
	elle	(she)	add	-
	on	(one/we)	add	-
	nous	(we)	add	<u>ons</u>
	vous	(you) pl	add	<u>ez</u>
	ils	(they) m	add	<u>ent</u>
	elles	(they) f	add	<u>ent</u>

Other hints:      For 1 person or thing (eg Sophie / the teacher / the train)      add -  
                         For more than 1 person/thing (eg the pupils / the tourists)      add ent  
                         For the word "everyone" (tout le monde)      add -

### Example:

#### VENDRE      =      TO SELL

je vends	I sell
tu vends	you sell
il vend	he sells
elle vend	she sells
on vend	we sell / one sells
nous vendons	we sell
vous vendez	you sell
ils vendent	they sell
elles vendent	they sell



## TOPIC 5: HOME

### SAYING WHERE YOU LIVE

Nous habitons...  
à la campagne  
à la montagne  
au bord de la mer  
dans un village  
en ville  
en banlieue

we live...  
in the country  
in the mountains  
on the coast  
in a village  
in town  
in the suburbs (edge of town)

J'habite...  
une maison  
un appartement  
un immeuble  
une ferme  
un chalet

I live (in)  
a house  
a flat  
a block of flats  
a farm  
a chalet (in mountains)

### DESCRIBING YOUR HOUSE

Dans ma maison, il y a \_\_\_\_ pièces  
il y a...  
il n'y a pas de...  
un bureau  
un salon  
un garage  
un jardin  
un balcon  
un grenier  
l'escalier  
une cave  
une chambre  
une cuisine  
une douche  
une salle à manger  
une salle de séjour  
une salle de bains  
une salle de jeux  
les w.c.

There are \_\_\_\_ rooms in my house  
there is...  
there is no...  
a study  
living room  
garage  
garden  
balcony  
attic  
staircase  
cellar  
(bed)room  
kitchen  
shower room  
dining room  
living room  
bathroom  
games room  
toilet

au sous-sol  
au rez-de-chaussée  
au premier étage  
au deuxième étage  
au troisième étage  
dans la mansarde  
au grenier

in the basement  
on the ground floor  
on the first floor  
on the second floor  
on the third floor  
in the attic  
in the attic

## **DESCRIBING YOUR BEDROOM**

Dans ma chambre, j'ai...  
un lit  
un ordinateur  
une armoire  
une chaîne stéréo  
une chaise  
une commode  
une étagère  
une lampe  
une télé  
des lits superposés  
des posters

In my room I have...  
a bed  
a computer  
a wardrobe  
a stereo system  
a chair  
a chest of drawers  
a shelf / bookcase  
a lamp  
a TV  
bunk beds  
posters

## **SAYING WHAT THERE IS IN YOUR TOWN**

Qu'est-ce qu'il y a à Bellshill?  
Dans ma ville / dans mon village  
Il y a ....  
Il y a un château, un musée et une  
banque  
Il y a beaucoup de magasins  
Il n'y a pas de ....  
Il n'y a pas de patinoire  
Quel dommage!

What is there in Bellshill?  
In my town / in my village  
There is / are ....  
There is a castle, a museum and a  
bank  
There are lots of shops  
There is / are no ....  
There is no ice-rink  
What a pity!

## **PLACES IN THE TOWN**

le collège  
le commissariat  
le syndicat d'initiative  
le centre commercial  
le magasin  
le marché  
le supermarché  
le camping  
le château  
le centre sportif  
le parking  
le terrain de golf  
le cinéma  
le musée  
le théâtre  
le zoo  
le mini-golf  
le bureau des objets trouvés  
le jardin public  
le parc  
le stade  
le port  
le pont  
le centre-ville

the school  
the police station  
the tourist information office  
the shopping centre  
the shop  
the market  
the supermarket  
the campsite  
the castle  
the sports centre  
the car park  
the golf course  
the cinema  
the museum  
the theatre  
the zoo  
the mini-golf  
the lost property office  
the park  
the park  
the stadium  
the harbour  
the bridge  
the town centre

la poste	the post office
la gare SNCF	the railway station
la gare routière	the bus station
la cathédrale	the cathedral
la plage	the beach
la piscine	the swimming pool
la patinoire	the ice-rink
la banque	the bank
la mairie	the town hall
la bibliothèque	the library
l'école	the school
l'office du tourisme	the tourist information office
l'université	the university
l'hôpital	the hospital
l'église	the church
l'auberge de jeunesse	the youth hostel
l'hôtel de ville	the town hall
les monuments historiques	the historical monuments
les magasins	the shops
les vieilles maisons	the old houses

### **DIRECTIONS**

Pour aller au château?	How do I get to the castle?
Pour aller à la gare?	How do I get to the station?
Pour aller à l'église?	How do I get to the church?
Pour aller aux magasins?	How do I get to the shops?
Allez tout droit	Go straight on
Tournez à gauche	Turn left
Tournez à droite	Turn right
jusqu'au rond-point	as far as the roundabout
jusqu'à la mairie	as far as the town hall
jusqu'à l'église	as far as the church
jusqu'aux feux	as far as the traffic lights
Prenez la première rue à droite	Take the 1 <sup>st</sup> street on the right
Prenez la deuxième rue à gauche	Take the 2 <sup>nd</sup> street on the left
Prenez la troisième rue à droite	Take the 3 <sup>rd</sup> street on the right
Traversez la place	Cross the square
Traversez le pont	Cross the bridge
Traversez la rue	Cross the road
Le château est sur votre gauche	The castle is on your left
La gare est sur votre droite	The station is on your right

C'est loin?	Is it far?
C'est près d'ici?	Is it near here?
C'est tout près	It's very near
C'est assez loin	It's quite far
C'est à 2 kilomètres	It's 2km away
C'est devant	It's in front of
C'est derrière	It's behind
C'est entre	It's between
C'est en face de	It's opposite
C'est à côté de	It's beside
C'est près de	It's near to

### **près de / à côté de / en face de**

If the noun is a **le** word (masculine) de changes to **du**  
 e.g. à côté **du** cinéma (next to the cinema)

If the noun is **la** word (feminine) de changes to **de la**  
 e.g. en face **de la** gare (opposite the station)

If the noun starts with a vowel de changes to **de l'**  
 e.g. près **de l'**hôpital (near to the hospital)

If the noun is a **les** word (plural) de changes to **des**  
 e.g. près **des** monuments historiques (near to the historical monuments)

## 10 Rules of French Pronunciation

<b>Rules</b>	<b>Pronunciation</b>	<b>Examples</b>
1. "é" sounds	ay	été ( <i>Summer</i> ), éternué ( <i>sneezed</i> )
2. "è" "ê" sound	eh	forêt ( <i>forest</i> ),
3. Do not sound "s", "x" nor "t" at end of word		trois ( <i>3</i> ), bateaux ( <i>boat</i> ), abricot ( <i>apricot</i> )
4. Do not sound "ent" at end of verbs (Caution: it does not have to be a verb!)		ils chantent ( <i>they sing</i> ), ils regardent ( <i>they watch</i> )
5. Verbs ending in "er" sound	ay	Chanter ( <i>to sing</i> ), jouer ( <i>to play</i> )
6. Words ending in "ez" sound	ay	vous avez ( <i>you have</i> ), chez ( <i>at someone's house</i> )
7. "ui" sounds	wee	cuisine ( <i>kitchen</i> ), fruit ( <i>fruit</i> )
8. "oi" sounds	wa	trois ( <i>3</i> ), foie ( <i>liver</i> )
9. "ch" sounds	sh	champagne, chien ( <i>dog</i> ),
10. "ou" sounds	oo	hibou ( <i>owl</i> ), joujou ( <i>toy</i> )